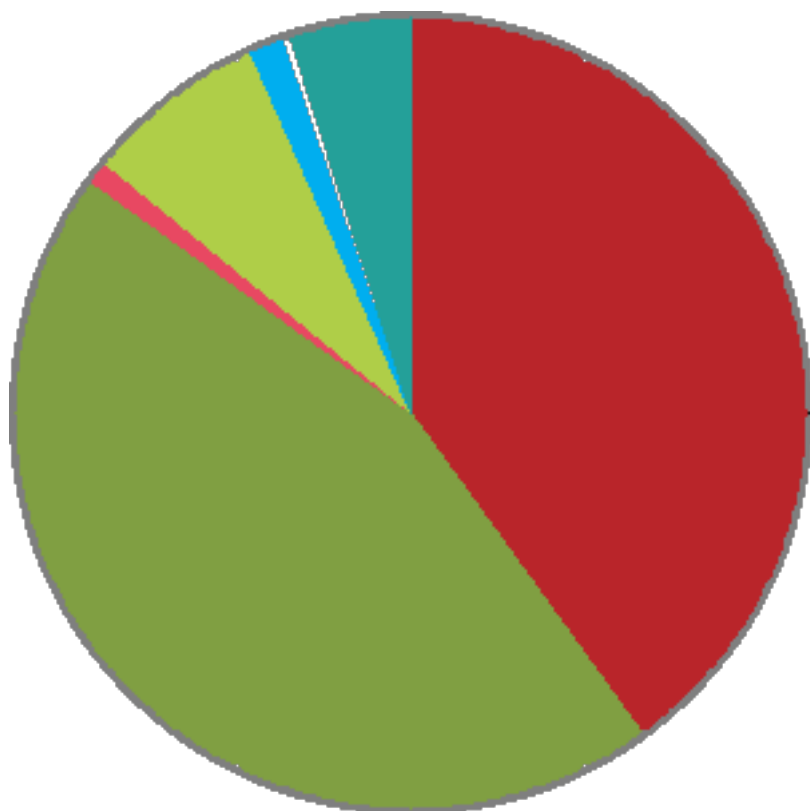


## Rezultatai

### Ekologinio pėdsako skaičiavimo rezultatai:

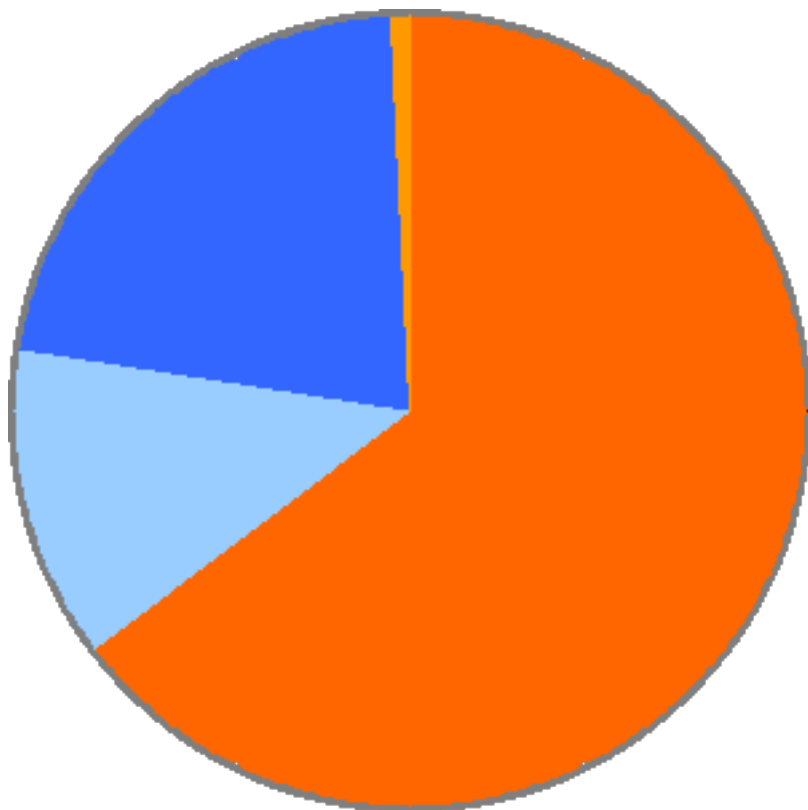
	<b>Ekologinis pėdsakas/žmogui[m<sup>2</sup>/a]</b>	<b>Pėdsakas Mokyklos[m<sup>2</sup>/Metai]</b>
Elektros energija	25.632	15.481.446
Šildymas	28.738	17.357.707
Vanduo	1	738
Atliekos	464	280.107
Maistas	4.797	2.897.341
Mokinių mobilumas	1.020	616.073
Mokytojų mobilumas	157	94.712
Aprūpinimas	3.038	1.835.060
<b>Bendras</b>	<b>63.846</b>	<b>38.563.185</b>



Elektros_energija	40,1%
Šildymas	45,0%
Vanduo	0,0 %
Atliekos	0,7 %
Matinimas	7,5 %
Mokinių_mobilumas	1,6 %
Mokytojų_mobilumas	0,2 %
Aprūpinimas	4,8 %

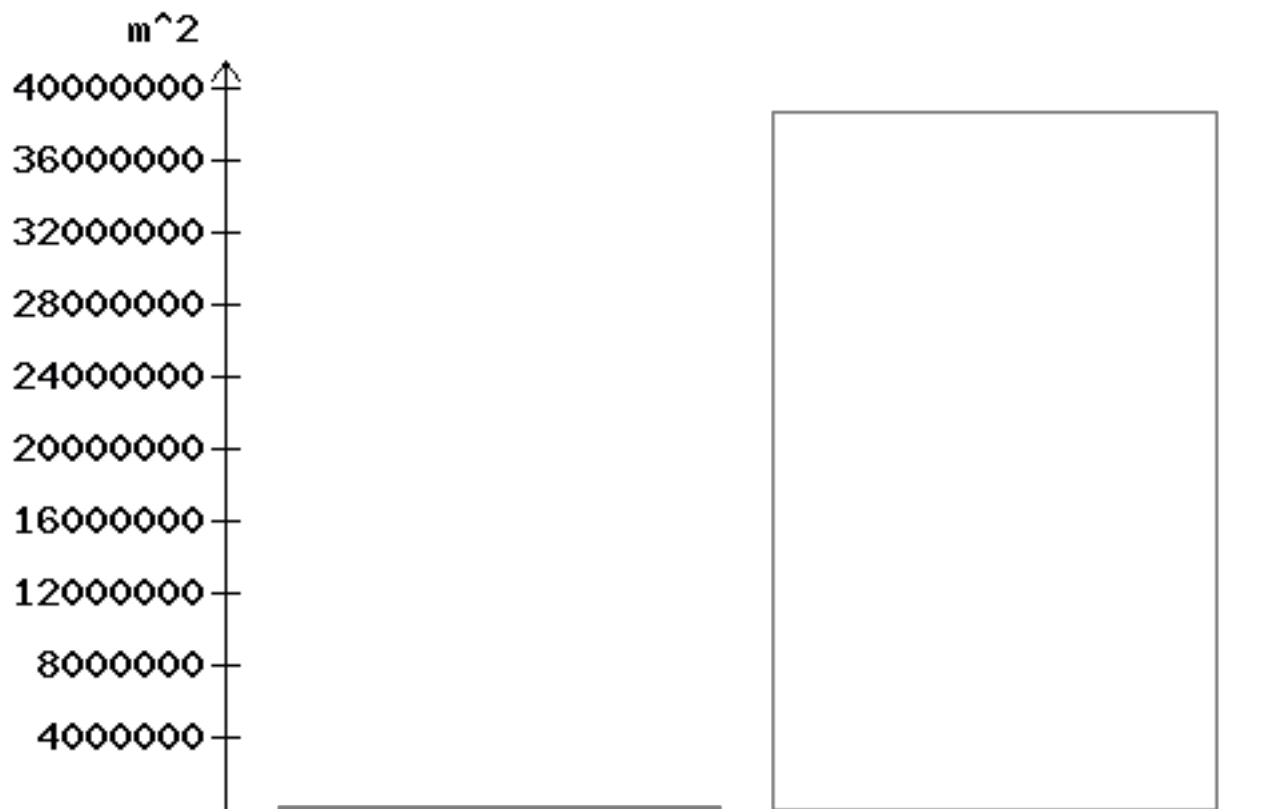
## Ekologinis pėdsakas susideda iš šių dalių:

- Tiesioginis žemės naudojimas
- Aplinkos tarša (Iškastinių išteklių naudojimas)
- Aplinkos tarša (iškastinės anglies naudojimas)
- Žemės naudojimas (atsinaujinančių išteklių naudojimas)
- Aplinkos tarša (oro tarša)
- Aplinkos tarša(vandens tarša)
- Aplinkos tarša(dirvožemis)



<span style="display: inline-block; width: 15px; height: 15px; background-color: yellow; border: 1px solid black;"></span> Plotas	0,3 %
<span style="display: inline-block; width: 15px; height: 15px; background-color: pink; border: 1px solid black;"></span> Neatsinaujinantys	0,0 %
<span style="display: inline-block; width: 15px; height: 15px; background-color: orange; border: 1px solid black;"></span> Iškastinė anglis	64,5%
<span style="display: inline-block; width: 15px; height: 15px; background-color: lightgreen; border: 1px solid black;"></span> Atsinaujinantys	0,1 %
<span style="display: inline-block; width: 15px; height: 15px; background-color: lightblue; border: 1px solid black;"></span> Oras	12,8%
<span style="display: inline-block; width: 15px; height: 15px; background-color: blue; border: 1px solid black;"></span> Vanduo	21,7%
<span style="display: inline-block; width: 15px; height: 15px; background-color: darkorange; border: 1px solid black;"></span> Dirvožemis	0,7 %

Mokyklos ekologinis pėdsakas, lyginant su vidutiniu vieno asmens tvaraus gyvenimo ekologiniu pėdsaku:



<span style="color: red;">■</span> Tvarus_vieno_gyventojo_plotas	73,142 m <sup>2</sup>
□ Musu_mokyklos_pedsako_dydis	38,563,185 m <sup>2</sup>

Šis plotas (mokyklos pėdsakas) 527.2 kartus didesnis, nei tvarų gyvenimo būdą užtikrinantis plotas vienam asmeniui.